



PANDUAN

Pembuatan Akun

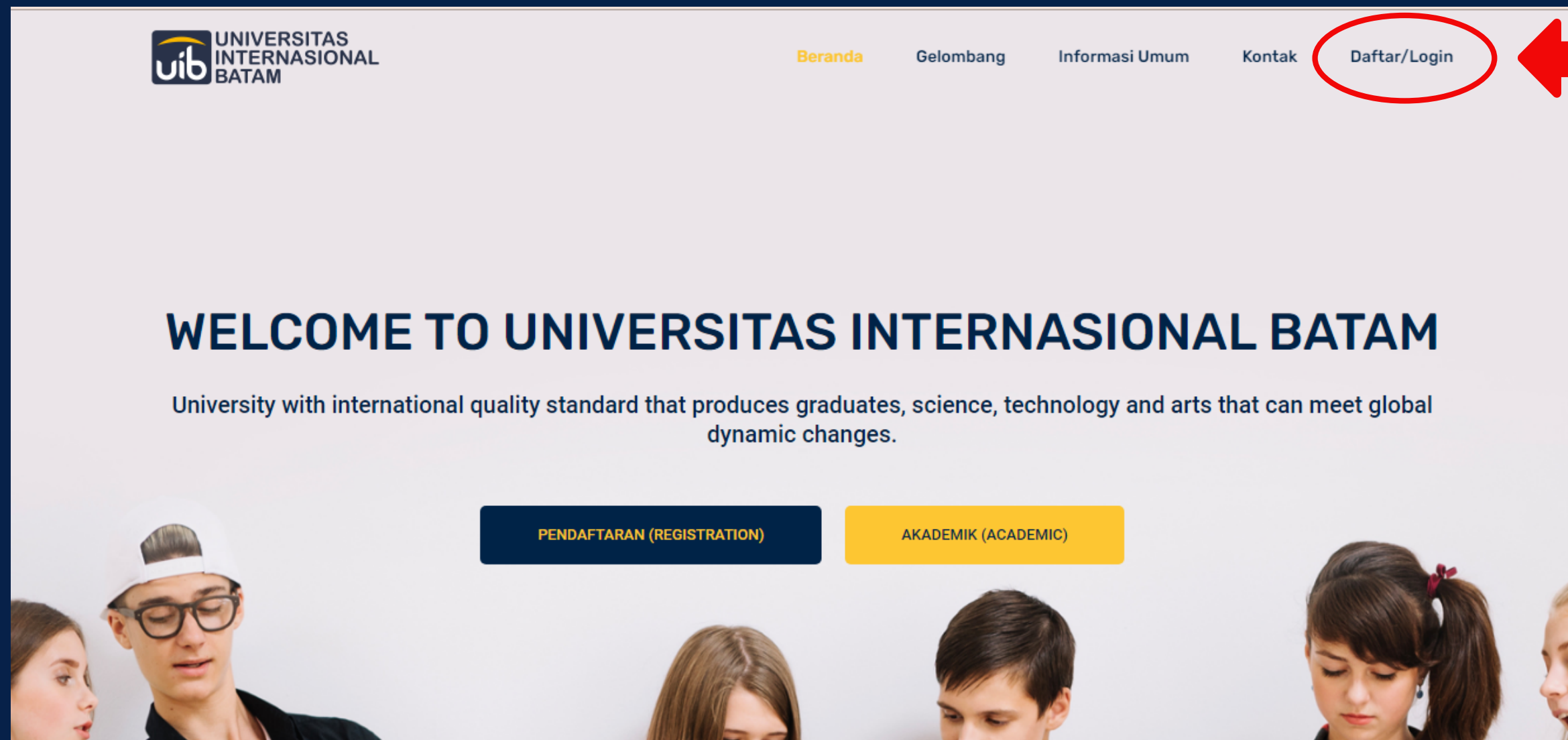
(Create Account)

SI Pendaftaran

Beranda

(Home Page)

Silahkan klik fitur **Daftar/Login** untuk membuat akun SI Pendaftaran.
(Please click the **Register/Login** feature to create a Registration system account)



Buat Akun

(Create Account)

Silahkan klik fitur berikut untuk membuat akun baru.
(Please click the **Create Account** feature to create a new account)

LOGIN

[Lupa Password?](#)

Login →

Belum memiliki akun? [? Buat Akun](#)



Registrasi Akun Baru

(Registration New Account)

Silahkan untuk mengisi *Nama Lengkap dan No NIK.*

(Please fill in your Full Name and National Identification Number)

Register Akun Baru

* Wajib di Isi (Required)

Nama Lengkap (FullName) *

No NIK (National Identification Number) *

Registrasi Akun Baru

(Registration New Account)

Silahkan untuk mengisi *Email dan Password*.
(Please fill in your Email and Password)

Email *

Password *


Registrasi Akun Baru

(Registration New Account)

Silahkan untuk mengisi ulang password dan klik **I'm not a robot**, kemudian klik tombol **Daftar (Register)**.

*(Please retype the password and click I'm not a robot, then click the **Register** button)*

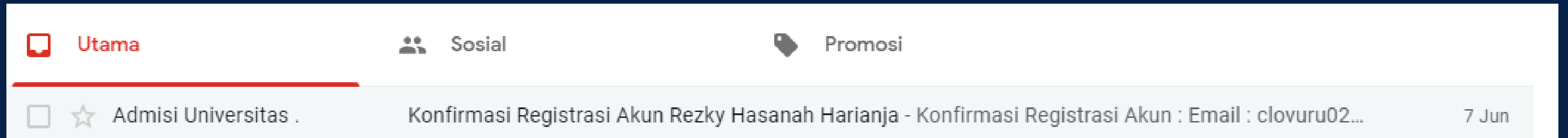
Retype Password *

 I'm not a robot 
reCAPTCHA
Privacy - Terms

Daftar (Register) →

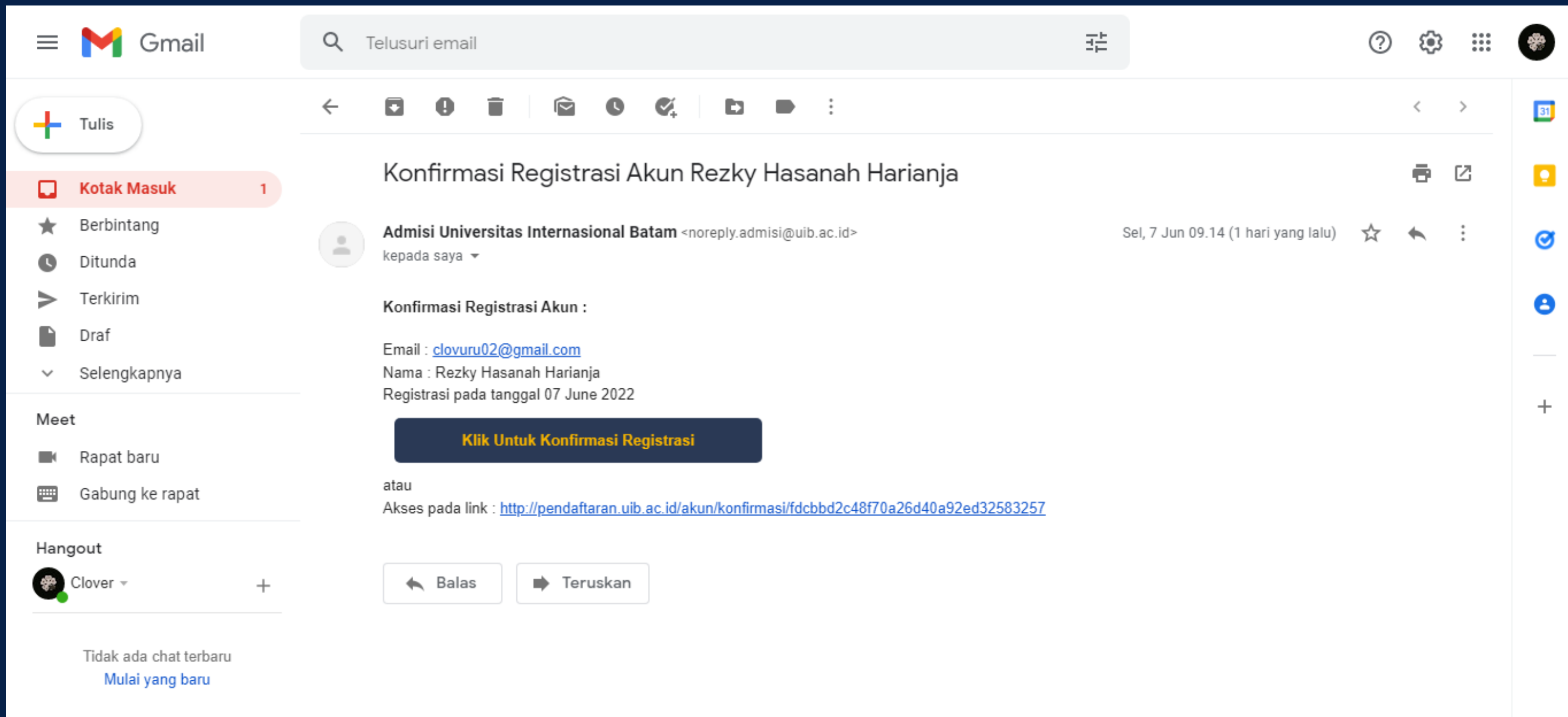
Email

Silahkan buka email anda untuk *mengkonfirmasi pembuatan akun.*
(Please open your email to confirm account creation)



Email

Silahkan klik tombol **Klik Untuk Konfirmasi Registrasi** untuk konfirmasi akun.
*Please click the **Click To Confirm Registration** button to confirm the account.*



The screenshot displays a Gmail interface with a confirmation email. The email is titled "Konfirmasi Registrasi Akun Rezky Hasanah Harianja" and is from "Admisi Universitas Internasional Batam". The email content includes the recipient's email address, name, and registration date, followed by a prominent button labeled "Klik Untuk Konfirmasi Registrasi". An alternative link is provided at the bottom of the email body. The Gmail sidebar on the left shows standard folders like "Kotak Masuk" and "Meet".

Konfirmasi Registrasi Akun Rezky Hasanah Harianja

Admisi Universitas Internasional Batam <noreply.admisi@uib.ac.id> kepada saya

Sel, 7 Jun 09.14 (1 hari yang lalu)

Konfirmasi Registrasi Akun :

Email : clovuru02@gmail.com
Nama : Rezky Hasanah Harianja
Registrasi pada tanggal 07 June 2022

Klik Untuk Konfirmasi Registrasi

atau
Akses pada link : <http://pendaftaran.uib.ac.id/akun/konfirmasi/fdcbbd2c48f70a26d40a92ed32583257>

Balas Teruskan

Terima Kasih

(Thank You)

ATAS WAKTU DAN PERHATIANNYA
(FOR TIME AND YOUR ATTENTION)